

Indicadores econômicos		Último resultado		Anterior		12 meses	Acumulado no ano
IPCA	Grande Fortaleza	0,31%	nov/23	-0,06%	out/23	4,64%	4,01%
	Brasil	0,28%	nov/23	0,24%	out/23	4,68%	4,04%
IPCA-15	Grande Fortaleza	0,24%	nov/23	-0,28%	nov/23	4,67%	4,11%
	Brasil	0,33%	nov/23	0,21%	nov/23	4,84%	4,30%
INPC	Grande Fortaleza	0,33%	nov/23	-0,08%	out/23	4,77%	4,01%
	Brasil	0,10%	nov/23	0,12%	out/23	3,85%	3,14%
PMC	Grande Fortaleza	-1,00%	out/23	2,90%	set/23	7,40%	8,60%
	Brasil	-0,30%	out/23	0,50%	set/23	1,50%	1,60%
PMS	Grande Fortaleza	1,90%	set/23	-1,70%	ago/23	4,00%	4,70%
	Brasil	-0,30%	set/23	-1,30%	ago/23	4,40%	3,40%
<b>Variação do PIB – CE (T/T-4)</b>		<b>2,24%</b>	<b>Q3/23</b>	<b>-0,81%</b>	<b>Q3/22</b>	<b>0,81%</b>	<b>1,62%</b>
Agropecuária		-5,12%	Q3/23	11,58%	Q3/22	-1,70%	-4,84%
Indústria		-2,37%	Q3/23	-8,01%	Q3/22	-3,96%	-1,49%
Serviços		4,23%	Q3/23	-0,27%	Q3/22	2,15%	2,89%
<b>Variação do PIB – Brasil (T/T-4)</b>		<b>2,0%</b>	<b>Q3/23</b>	<b>4,3%</b>	<b>Q3/22</b>	<b>3,1%</b>	<b>3,2%</b>
Agropecuária		8,80%	Q3/23	8,80%	Q3/22	14,40%	18,10%
Indústria		1,00%	Q3/23	2,60%	Q3/22	2,00%	1,20%
Serviços		1,80%	Q3/23	5,00%	Q3/22	2,80%	2,60%
Balança Comercial (US\$) – CE		- 78 mi	nov/23	- 35 mi	out/23	-	-1.02 bi
Balança Comercial (US\$) – BR		8,8 bi	nov/23	9,0 bi	out/23	-	89,5 bi
SELIC		11,75%	dez/23	12,25%	nov/23	-	-

Indicadores sociais - Ceará	Último resultado		Anterior		Estoque de empregos
Estimativa população	8.791.688	2022	8.452.381	2010	-
CAGED	6.130	out/23	10.193	set/23	1.295.047
Comércio	1.246	out/23	2.012	set/23	267.651
Serviços	2.623	out/23	3.845	set/23	661.527
Desemprego (T/T-1)	9,6%	Q1/23	7,8%	Q4/22	-
Informalidade	52,7%	Q1/23	53,3%	Q4/22	-

#### Legenda

IPCA: Índice de Preços ao Consumidor Amplo

INPC: Índice Nacional de Preços ao Consumidor

PMC: Pesquisa Mensal do Comércio (Volume de vendas - Variação mês/mês imediatamente anterior (M/M-1))

PMS: Pesquisa Mensal dos Serviços (Volume de serviços - Variação mês/mês imediatamente anterior (M/M-1))

CAGED: Cadastro Geral de Empregados e Desempregados

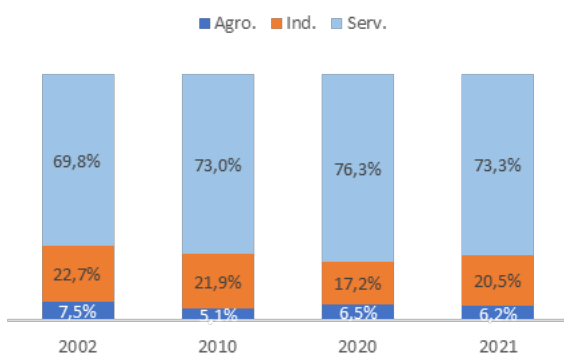
## INFLAÇÃO DE NOVEMBRO REGISTRA ALTA, MAS REDUZ EM 12 MESES



A taxa de inflação mede a velocidade da variação de preços, com base em uma cesta fixa de bens e serviços ao longo do tempo. Em novembro de 2023, o IPCA foi de 0,28%, superando em 0,04% a taxa de outubro (0,24%). No ano, o indicador acumula alta de 4,04% e, nos últimos 12 meses, de 4,68%, abaixo dos 4,82% observados nos 12 meses imediatamente anteriores. Dos nove grupos de produtos e serviços pesquisados, seis tiveram alta em novembro, sendo o maior impacto (0,13%) e a maior variação (0,63%) vindas do grupo de Alimentação e bebidas, seguido de Despesas pessoais (0,58%) e Habitação (0,48%).

## PIB DO SETOR DE SERVIÇOS CRESCE 4,20%, EM RELAÇÃO AO ANO ANTERIOR - CEARÁ

Composição do PIB, por setor - Ceará



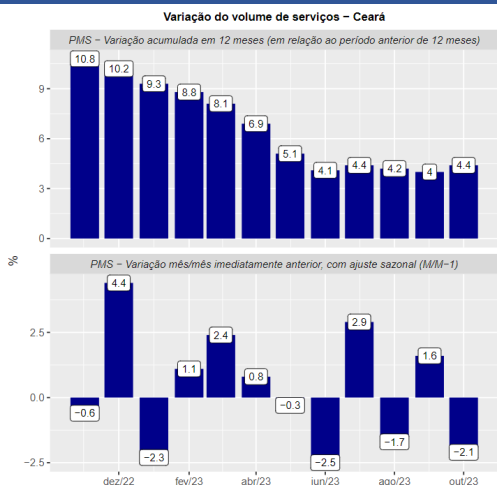
Em 2021, o PIB cearense chegou a R\$ 194,9 bilhões. Na comparação com 2020, a economia registrou crescimento real de 4,76%. No entanto, essa expansão não foi suficiente para reverter a perda de 2020, cuja retração foi de -5,72%. O PIB per capita chegou, em 2021, a R\$ 21 mil. Quanto aos setores econômicos, a Agropecuária foi a única a apresentar retração, com recuo real de -4,69%. Na direção contrária, Serviços e Indústria registraram crescimentos de 4,20% e 9,96%, respectivamente. No setor de Serviços, o crescimento é explicado pela atividade da Administração pública, e pelas atividades Profissionais, científicas e técnicas, e Educação e saúde privadas.

## PIB BRASILEIRO CRESCE 4,8%, EM 2021, E RECUPERA PERDAS PROVOCADAS PELA PANDEMIA



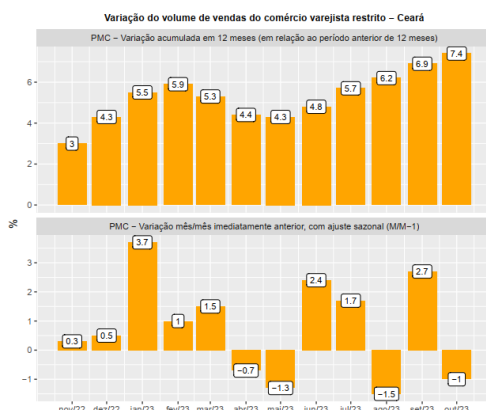
Em 2021, o Brasil registrou uma recuperação econômica expressiva, com o PIB crescendo 4,8% após a queda de 3,3% em 2020, devido à pandemia. O destaque foi o aumento de 4,8% no valor adicionado dos serviços, impulsionado pela recuperação do consumo das famílias (2,9%). O PIB atingiu R\$ 9 trilhões, com PIB per capita de R\$ 42.247,52. Onze dos doze setores econômicos apresentaram crescimento ou estabilidade, indicando uma recuperação robusta, especialmente nos setores de Informação e comunicação (13,9%) e Construção (12,6%). Esses dados indicam uma recuperação sólida da economia brasileira em 2021, refletindo a retomada de diversos setores após o impacto negativo da pandemia.

## VOLUME DE VENDAS DE SERVIÇOS ESTABILIZA EM DOZE MESES



A Pesquisa Mensal do Setor de Serviços mostra estabilidade/estagnação no acumulado de doze meses, que representa a variação em relação ao mesmo período do ano anterior. O grupo de serviços prestados às famílias apresentou queda mais acentuada que o mês anterior, representando retração de -10,9%, em relação ao mesmo período do ano anterior. No ano, o grupo acumula recuo de -4,8%. O peso do resultado influenciou fortemente o resultado negativo observado em outubro (-2,1%). O grupo de Serviços profissionais, administrativos e complementares também recuou e mantém um crescimento acumulado de 8,7%, no ano. Os demais setores apresentaram crescimento e, com exceção do grupo de Serviços prestados às famílias, os demais apresentam variação positiva no acumulado do ano.

## COMÉRCIO SEGUER AQUECIDO E TEM SEGUNDO MELHOR RESULTADO NO ANO



O Comércio cearense segue aquecido e volta a apresentar crescimento no acumulado de doze meses, confirmando a tendência observada anteriormente. O resultado apresentado em outubro (-1,0%), não foi suficiente para modificar a curva de crescimento de doze meses. Os Livros, jornais, revistas e papelaria e os Artigos farmacêuticos, médicos, ortopédicos, de perfumaria e cosméticos apresentaram forte crescimento em relação ao mesmo período do ano anterior, com 51,3% e 21,3%, respectivamente. O setor moveleiro voltou a apresentar retração (-0,2%), em relação ao mesmo período do ano anterior. No acumulado do ano, Equipamentos e materiais para escritório, informática e comunicação (-5,5%) e Outros artigos de uso pessoal e doméstico (-3,9%) absorvem maiores perdas.

## PENÚLTIMO BOLETIM FOCUS DO ANO TRAZ DESACELERAÇÃO DA INFLAÇÃO PARA 2023

	2023			Comp. semana*	2024		
	Há 4 semanas	Há 1 semana	Hoje		Há 4 semanas	Há 1 semana	Hoje
IPCA (%)	4,55	4,51	4,49	▼ (2)	3,91	3,93	3,93
PIB (var. %)	2,85	2,92	2,92	= (1)	1,50	1,51	1,51
CÂMBIO (R\$/US\$)	5,00	4,95	4,93	▼ (3)	5,05	5,00	5,00
SELIC (% a.a.)	11,75	11,75			9,25	9,25	9,25

### Boletim Focus da semana:

- No penúltimo Boletim Focus de 2023, mercado projeta inflação oficial a 4,49% no fechamento do ano, valor 0,02% inferior à expectativa da última semana.
- Para o resultado primário, a expectativa passou de -1,20% do PIB, para -1,30%.

- Expectativa para o PIB se manteve constante em relação à última semana, com o mercado esperando que a atividade econômica cresça 2,92%, em 2023.

- A expectativa de inflação também apresentou recuo pela segunda semana consecutiva, alcançando o valor de 4,49% para o acumulado do ano.

### Fontes

Instituto Brasileiro de Geografia e Estatística – IBGE  
Receita Federal  
Ministério da Economia  
Banco Central do Brasil